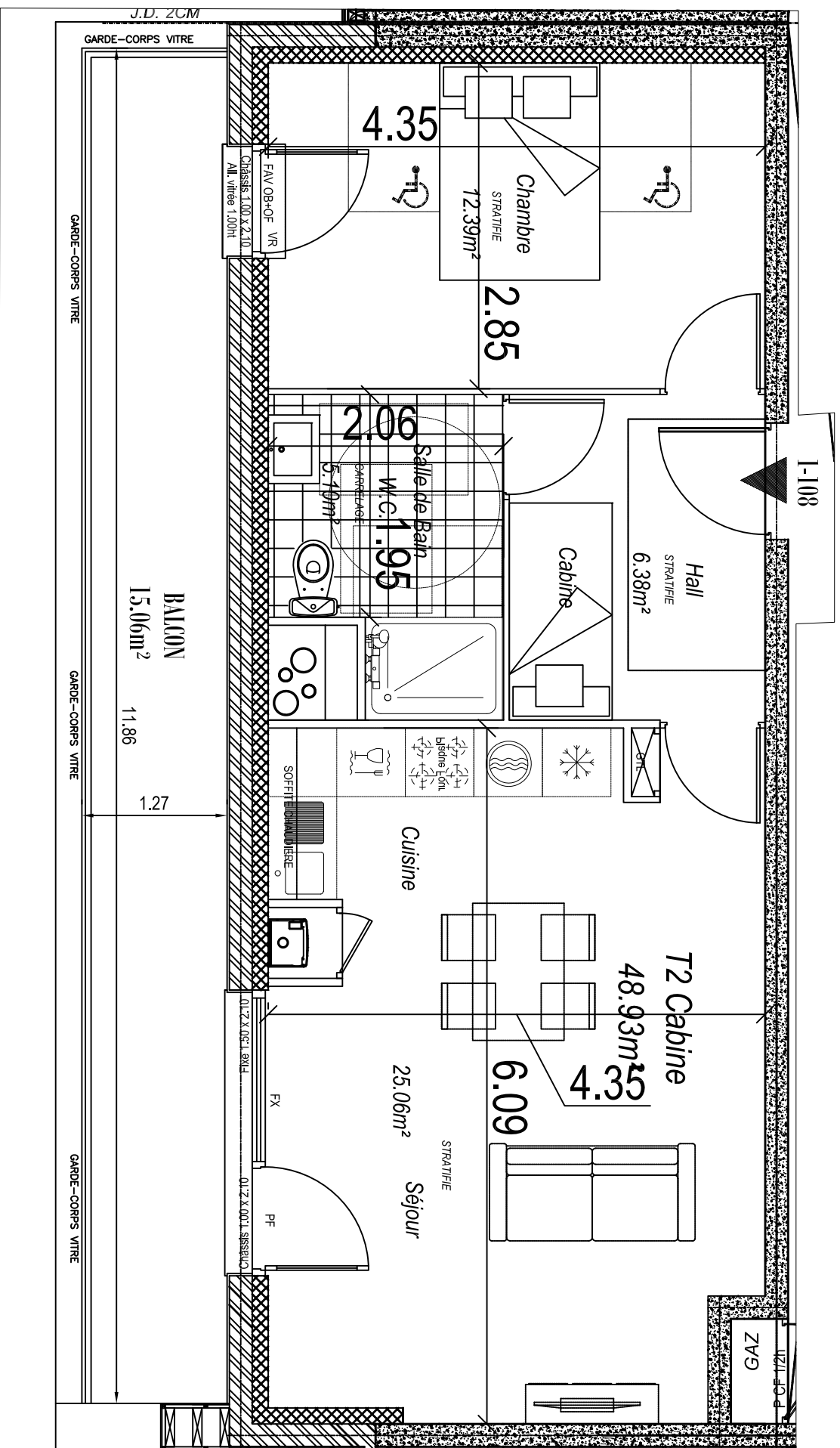
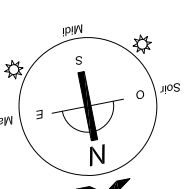


1-108




LÉGENDE	
Pl	Placard
PF	Porte Fenêtre
F	Fenêtre ouvrant à la française
FX	Fenêtre Fixe
FAV OB+OF	Fenêtre sur allège vitrée
VR	Oscillo-Battant + Ouvrant à la Française
LL - LV	Volet roulant
CH.	Atterite Lave-linge ou Lave-vaisselle
	Chaudière
GTL	Tableau électrique



Des modifications sont susceptibles d'être apportées à ce plan en fonction des nécessités techniques, tant en ce qui concerne les dimensions libres que les équipements. L'implantation du mobilier est donnée à titre indicatif.

Plan de vente

Bâtiment 1 Cage 1 - R+1



1-108

Type 2 Cabine

Surfaces Habitables

ENTRÉE + CABINE	6.38 m ²
SALLE D'EAU + WC	5.10 m ²
CHAMBRE 1	12.39 m ²
SÉJOUR / CUISINE	25.06 m ²

BALCON

15.06 m²

Surface totale **48.93 m²**

Indice :

Date : **20.01.2022**

Adresse

Rue des Glaïeux - SAINTE CECILE

Les plans, croquis et esquisses, ainsi que les pièces s'y rapportant sont la propriété exclusive de VILLESANGE MASSON ARCHITECTURE. Ils ne peuvent être utilisés en tout ou pour partie et/ou quelconque sans l'accord formel écrit conformément à l'article 111-1 du code de la propriété intellectuelle.